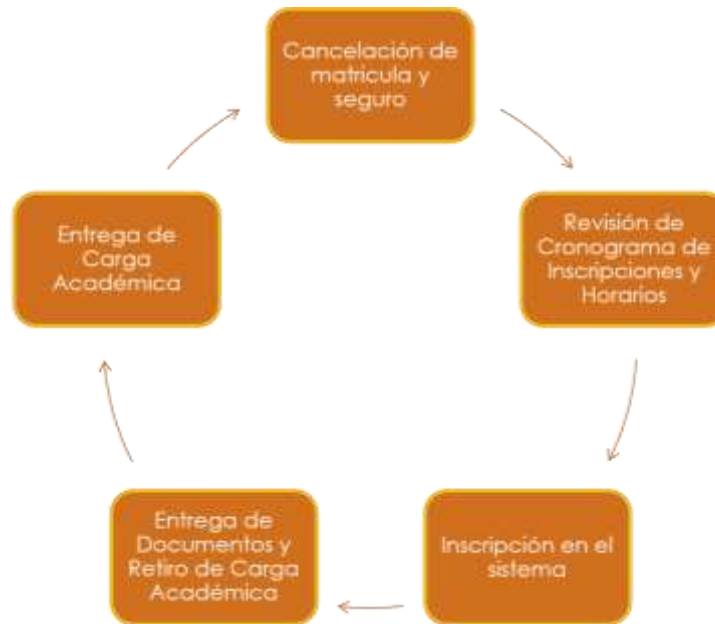




Pasos para realizar la Inscripción de Alumnos Regulares para el Semestre 2015-1



Es muy fácil, solo sigue los pasos que a continuación se describen

1. Cancelar en Caja el monto correspondiente a la matrícula para el semestre 2015-1, se entregará Recibo de Pago y Contrato (Alumno y Expediente), después dirigirse a canjear el depósito del seguro SUBECA.



2. Revisar el cronograma de Inscripciones y descargar los horarios de la carrera que cursa para el semestre 2015-1 publicado en diferentes medios (Cartelera Informativa, Página Web y Redes Sociales). Recuerda que no puede inscribir asignaturas con Choque de Horario.



3. Acceder al módulo de Consulta ingresando a <http://www.psmmerida.edu.ve> desde tu casa, oficina o Laboratorio de Computación LCI y acceder con su usuario y



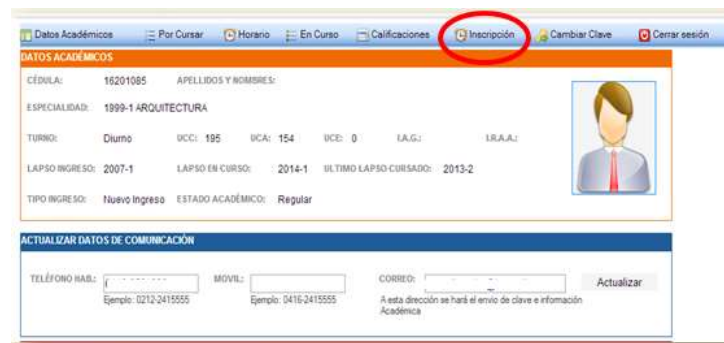
clave. En caso de no recordar la clave, puede solicitar el reseteo en el Departamento de Soporte Técnico o haciendo clic en el vínculo ¿Olvido Su Clave? La clave será enviada a tu correo electrónico.



Verificar que el Estado Académico esté en **Desertor**.



Luego de ingresar al Sistema, seleccionar la opción Inscripción del Menú Principal.



Se cargarán las asignaturas que son ofertadas para el Semestre, puede visualizar el horario de cada asignatura dando clic en el botón **Ver Horario**, debe seleccionar el Turno/Sección de acuerdo al Horario acondicionado y seguidamente dar clic en el botón **INSCRIBIR** en cada una de las asignaturas.



ALUMNO: [Nombre] [Foto]

ESPECIALIDAD: 2007-2 INGENIERÍA DE SISTEMAS

MAX UC A INSCRIBIR: 21 LAPSO A CURSAR: 2013-2

HORAS CLASES INSCRITAS: 13 UC INSCRITAS: 8

Ver horario Ver horario **Procesar** CUADRO DE DIALOGO

CÓDIGO	ASIGNATURA	UC	SECCION	ACCION	HORARIO
470111	ALGEBRA I	3	Clase A	Quitar	Ver horario
470112	AUTIDAD DE FORMACION CULTURAL II	2	Clase A	Quitar	Ver horario
470122	SISTEMA S.A. ADMINISTRACION	2	Clase A	Quitar	Ver horario
470123	LENGUAJE DE PROGRAMACION II	2	Clase C	Quitar	Ver horario
470124	LABORATORIO DE FISICA	2	INICIO A	Inscribir	Ver horario
470134	ELECTIVA I (TELEPROCESO)	3		Inscribir	Ver horario
470135	ELECTIVA II (OBJECION SIMBOLICA)	3		Inscribir	Ver horario
470239	INGENIERIA BIOTECNICA	2		Inscribir	Ver horario

NOTA:

Debe estar pendiente del cuadro de dialogo, pues el sistema informa cualquier error, choque de horario.

CUADRO DE DIALOGO

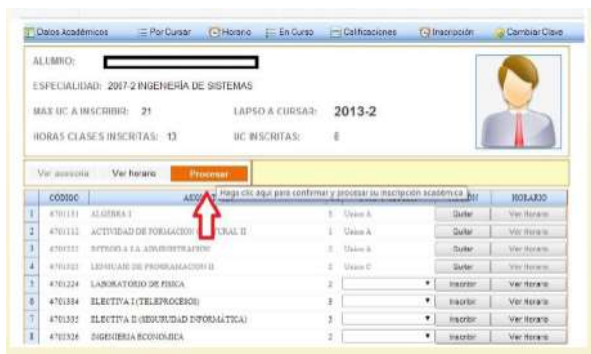
UC SECCION ACCION HORARIO

No olvides verificar el campo de Unidades de Crédito inscritas (Mínimo 9 U.C. y Máxima 21 U.C.).

Puede consultar su horario conforme inscribe las asignaturas, al pulsar el botón **VER HORARIO**.

HORA	DOMINGO	LUNES	MARTES	MIÉRCOLES	JUEVES	VIERNES	SABADO
07-10							
08-11							
09-12							
10-13							
11-14							
12-03							
13-04							
14-05							
15-08							

Luego de agregar cada asignatura, hacer clic en **PROCESAR** para confirmar y culminar su inscripción.



El sistema indicará que la inscripción ha sido procesada correctamente y automáticamente será enviado un mensaje de confirmación a la cuenta de correo registrada.



4. Debe entregar los documentos (Contratos firmados, Recibo de Pago de Matricula, Recibo de seguro y SUBECA) al personal de Control Académico que esté a cargo en el Laboratorio de Computación LCI.
5. El personal de Control Académico recibe los documentos y hace entrega de la Carga Académica debidamente firmada y sellada como único documento válido de inscripción.

NOTA:

- Sin la documentación completa, no se entregará la carga académica, sin excepción alguna.
- Verificar la Carga Académica que se encuentre las asignaturas inscritas, en caso contrario notificarlo inmediatamente al Personal de Control de Estudio.
- Los Alumnos del Séptimo semestre de Arquitectura, Noveno y Décimo semestre de las carreras de Ingenierías deberán realizar la inscripción por el departamento de Control de Estudio.
- Los Alumnos de Reincorporación, Cambio de Especialidad y Equivalencia deben dirigirse al Departamento de Control de Estudio a Procesar su Inscripción.